

GRØNLAND I TAL

2026



Aningaaq R. Carlsen - Visit Greenland

Grønland i tal 2026 • 8.udgave • Redaktionens deadline: Maj 2026 • Antal trykte: 400

Udgivet af Grønlands Statistik • Telefon +299 34 57 70 • stat@stat.gl – www.stat.gl

Redaktør: Naduk Kleemann, Grønlands Statistik

Layout: iCICERO, Nuuk • Tryk: JOHNSEN PRINT OG DIGITAL MEDIA

© Grønlands Statistik 2026. Henvis til kilden ved citering af indhold.

ISBN: 978-87-94372-00-8

ISSN: 2794-1574

INDHOLD

- | | | | |
|----|------------------------------|----|---------------------|
| 4 | Grønland – Verdens største Ø | 20 | Erhvervsliv |
| 5 | Befolkningen i Grønland | 21 | Erhvervsstruktur |
| 6 | Befolkning | 22 | Fiskeri |
| 7 | Fødsler og Døde | 24 | Fangst og Jagt |
| 8 | Vandring og Flytning | 25 | Landbrug |
| 9 | Familier | 26 | Turisme |
| 10 | Sundhed | 27 | Transport |
| 12 | Uddannelse | 28 | Indkomst |
| 13 | Politik | 29 | Priser |
| 14 | Socialområdet | 30 | Udenrigshandel |
| 15 | Kriminalitet | 31 | Offentlige finanser |
| 16 | Klima | 32 | Nationalregnskab |
| 18 | Kultur | 34 | Nøgletal |
| 19 | Arbejdsmarked | | |

Signaturforklaring

- 0
 - . Tal kan efter sagens natur ikke forekomme
 - 0 Mindre end halvdelen af den anvendte enhed
 - ... Oplysninger foreligger ikke
 - * Foreløbigt eller anslået tal
- Alle beløb er i danske kroner (DKK)*

VERDENS STØRSTE Ø

Grønland er verdens største ø med et samlet areal på 2,2 mio. km², hvoraf landets indlandsis dækker et areal på 1,7 mio. km². Rent geografisk befinder landet sig på det nordamerikanske kontinent.

Den samlede befolkning er blot 57.000. Eftersom størstedelen af landet er øde, er befolkningstætheden verdens laveste. Hvis man kun medregner de isfrie områder, er den nede på 0,3 personer pr. kvadratkilometer.

Geopolitisk er landet en del af Europa og er en selvstyrende region inden for Rigsfællesskabet. I 1721 blev Grønland en dansk koloni, og et dansk amt i 1953. I 1979 blev Hjemmestyret etableret.

Selvstyret trådte i kraft 21. juni 2009. Grønland blev sammen med Danmark medlem af EU i 1973. Efter en folkeafstemning i 1982 trådte Grønland ud af EU i 1985.

Størstedelen af Grønland er uberørt tundra. Alle byer og bygder ligger ved kysten. Der findes ikke veje mellem byerne, og al rejse foregår i luften eller til søs. Det meste af befolkningen bor på den sydlige del af Vestkysten. Her ligger også hovedstaden Nuuk med over 20.000 indbyggere.

Grønland har eget flag og egne frimærker, men ikke egne pengesedler eller mønter. Valutaen er danske kroner (DKK).

STØRSTE AFSTANDE

Nord til syd: 2.670 km
Øst mod vest: 1.050 km
Kystlinje: 44.087 km

Befolkningen i Grønland pr. 1 januar 2026

KOMMUNE KUJALLEQ

Narsaq	1.241
Igaliku	31
Qassiarsuk	69
Narsarsuaq	139
Qaqortoq	3.081
Saarloq	23
Eqalugaarsuit	68
Qassimiut	10
Nanortalik	1.100
Aappilattoq	81
Narsarmijit	57
Tasiusaq	37
Ammassivik	23
Alluitsup Paa	135

KOMMUNEQARFIK SERMERSOOQ

Nuuk	20.304
Qeqertarsuatsiaat	158
Kapisillit	49
Paamiut	1.205
Arsuk	69
Tasiilaq	1.811
Sermiligaaq	158
Isertoq	48
Kulusuk	204
Tiilerilaaq	83
Kuummiit	228
Ittoqqortoormiit	329

QEQQATA KOMMUNIA

Sisimiut	5.455
Itilleq	100
Sarfannnguit	86
Kangerlussuaq	381
Maniitsoq	2.528
Atammik	184
Napasog	60
Kangaamiut	313

KOMMUNE QEQERTALIK

Aasiaat	2.945
Akunnaaq	59
Kitsissuarsuit	58
Qasigiannnguit	945
Ikamiut	84
Qeqertarsuaq	802
Kangerluk	4
Kangaatsiaq	469
Attu	181
Iginniarfik	56
Niaqornaarsuk	207
Ikerasaarsuk	72

AVANNAATA KOMMUNIA

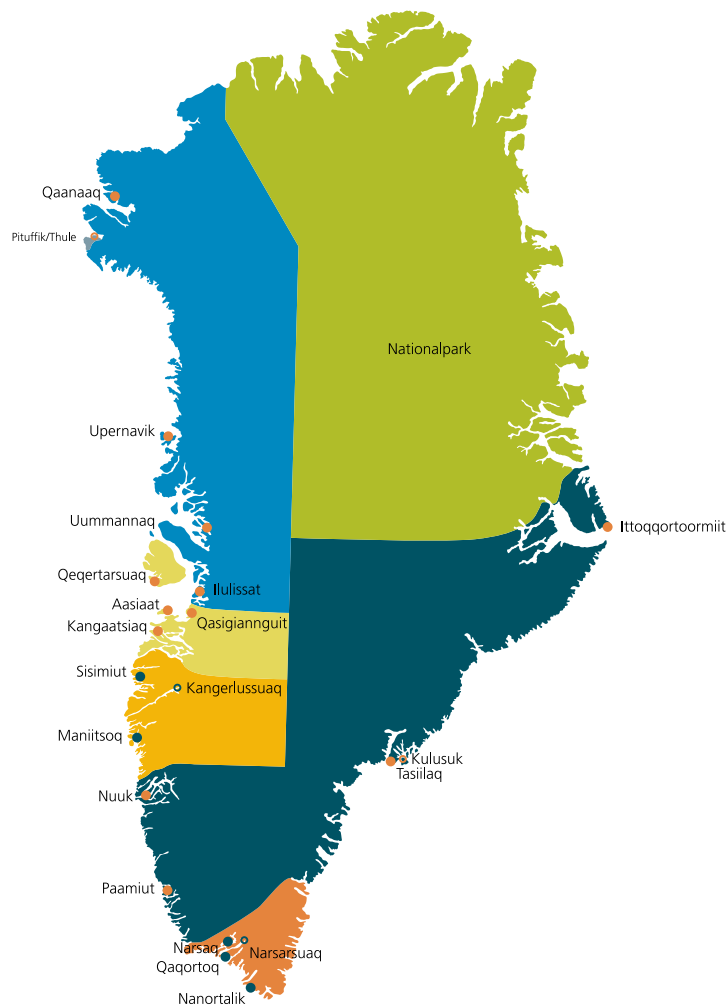
Qaanaaq	588
Savissivik	40
Siorapaluk	32
Qeqertat	25
Upernavik	1.096
Upernavik Kujalleq	178
Kangersuatsiaq	121
Aappilattoq	158
Tasiusaq	258
Nuussuaq	170
Kullorsuaq	390
Naajaat	44
Innaarsuit	146
Nutaarmiut	32
Ikerasaarsuk	1
Uummannaq	1.379
Niaqornat	29
Qaarsut	157
Ikerasak	219
Saattut	231
Ukkusissat	145
Ilulissat	5.150
Oqaatsut	52
Qeqertaq	101
Saqqaaq	154
Ilimanaq	56

UDENFOR BYER OG BYGDER

Stationer	55
Uoplyst	13

VERDENS STØRSTE NATIONALPARK

Verdens største nationalpark ligger i Nordøstgrønland, med et areal på 972.000 km². Nationalparken er beboet kun af slædepatruljen Sirius og ansatte på vejrstationer.



Kilde: <https://bank.stat.gl/BEDSTD>

NATIONALITET

Pr. 1. januar 2026 er 2.829 personer med ikke-dansk statsborgerskab bosat i Grønland. Heraf har 281 statsborgerskab i et andet nordisk land.

BEFOLKNING

Grønlands befolkning bor i byer og bygder ved kysten. Over 65 pct. af Grønlands befolkning bor i de fem største byer Nuuk, Sisimiut, Ilulissat, Aasiaat og Qaqortoq. Størstedelen af befolkningen er født i Grønland.

Efter 1960'erne er befolkningen vokset kraftigt i de større byer, dels på grund af en generel befolkningstilvækst, og dels på grund af vandring fra bygd til by. Denne tendens har ikke ændret sig i de sidste 50 år.

Grønlands befolkning har en overvægt af mænd. Gældende for dem der er født i Grønland, men også for dem som er født udenfor landet, hvor 2/3 er mænd og 1/3 kvinder.

Befolkningen efter bostedstype

	1986	1996	2006	2016	2026
Alle indbyggere					
I alt	53.406	55.863	56.901	55.847	56.740
Hovedstad	10.972	12.882	14.583	17.316	20.298
Hovedbosteder	14.701	15.422	16.204	16.204	16.631
Større bosteder	14.965	15.226	14.416	13.073	12.095
Bosteder	7.019	7.431	7.238	5.206	3.814
Mindre bosteder	4.793	4.174	3.767	3.328	3.395
Mindste bosteder	507	463	469	599	439
Andre lokaliteter	449	265	224	121	68

Kilde: <https://bank.stat.gl/BEDSTA>

BEFOLKNINGSFREMSKRIVNING

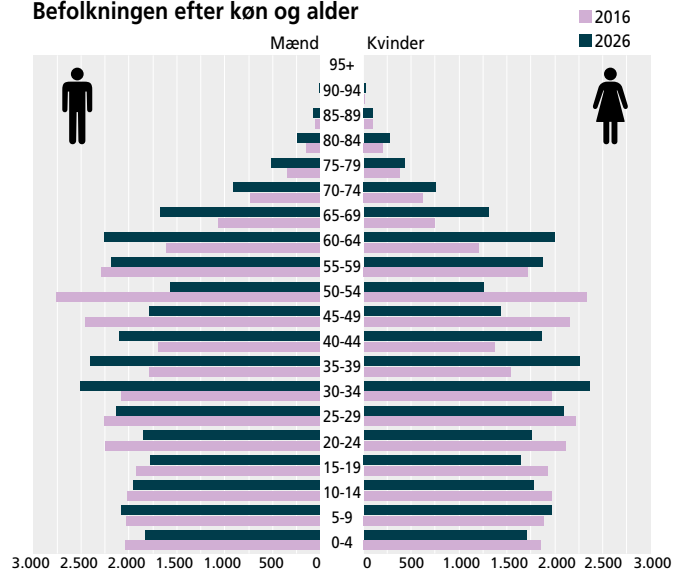
Frem mod 2050 vil Grønlands befolkning blive ældre. De store årgange fra 1960'erne og det efterfølgende fertilitetsfald betyder, at over de næste 20 år vil den ældre del af befolkningen være stigende. Det samlede folketal forventes at falde til under 50.000, hvis ingen yderligere ændringer finder sted i fertilitet, dødelighed og migration.

Befolkningen født i Grønland efter bostedstype

	1986	1996	2006	2016	2026
Født i Grønland					
I alt	44.019	48.871	50.549	50.085	49.721
Hovedstad	7.560	9.723	11.397	13.705	15.987
Hovedbosteder	12.522	13.756	14.718	15.005	14.870
Større bosteder	13.108	13.997	13.546	12.496	11.479
Bosteder	6.120	7.008	6.882	5.008	3.621
Mindre bosteder	4.296	3.905	3.512	3.268	3.306
Mindste bosteder	409	436	434	578	431
Andre lokaliteter	4	46	60	25	27

Kilde: <https://bank.stat.gl/BEDSTA>

Befolkningen efter køn og alder

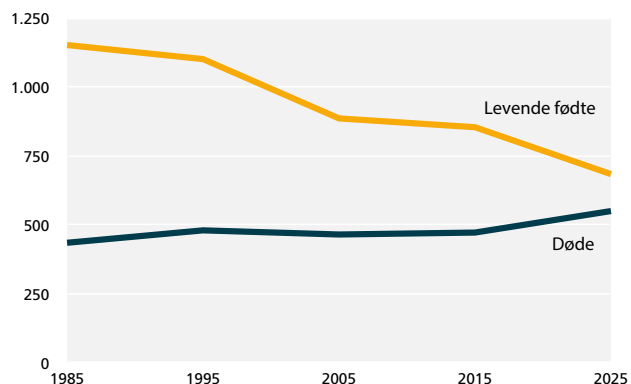


Kilde: <https://bank.stat.gl/BEDSTA>

FØDSLER OG DØDE

Hvert år bliver omkring 700 personer født, og omkring 500 personer dør. Grønlandskfødte mænd og kvinder har en kortere forventet levetid end gennemsnittet i den vestlige verden. Dette skyldes primært en højere dødsrate på grund af ulykker og selvmord.

Levende fødte og døde



Kilde: <https://bank.stat.gl/BEDBBLO> og <https://bank.stat.gl/BEDBDM1>

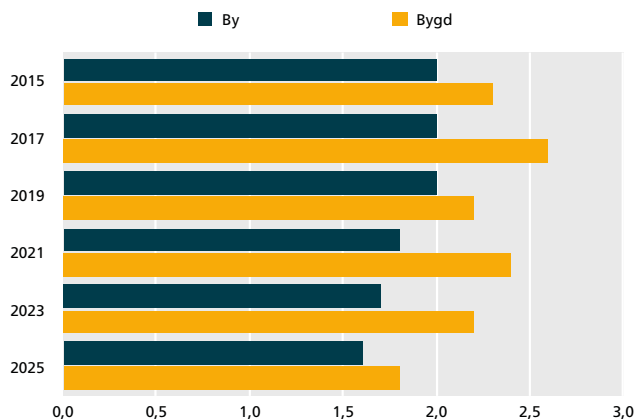
Fertiliteten i byderne har altid været højere end i byerne således at landsgennemsnittet frem mod 2020 var omkring 2 børn per kvinde. I de seneste 5 år har dette ændret sig, og fertiliteten viser faldende tendens.

Fertiliteten var nogle år i begyndelsen af 1960'erne så høj at Sundhedsvæsnet iværksatte særlige svangerskabsforebyggende tiltag fra 1965. Fortsat i dag ender flere graviditeter som legale aborter, end som levende fødsler. Siden begyndelsen af 1970'erne har den samlede fertilitet i gennemsnit holdt sig på et niveau omkring 2 børn pr. kvinde.

Førstegangsfødsler

Grønlandske kvinder får deres første barn 3-5 år tidligere end kvinder i de øvrige nordiske lande. Gennemsnitsalderen for grønlandske førstefødende er 25,0 år.

Samlet fertilitet for kvinder i byer og bygger



Kilde: <https://bank.stat.gl/BEDBBF>

I 2024 var Inuk og Liam de mest populære drengenavne. Ivaana og Nivi var de mest populære pigenavne.

VANDRING OG FLYTNING

I forhold til befolkningens størrelse er omfanget af flytninger i Grønland betydeligt, og har stor indflydelse på befolkningens sammensætning. Intern flytning fra ydre distrikter til byerne, primært til Nuuk, har foregået i de sidste 50 år.

De fleste migranter er borgere i Rigsfællesskabet, der vandrer fra Grønland til Danmark eller vice versa. Behovet for tilkaldt arbejdskraft indebærer at udvandring fra den udenlandskfødte del af befolkningen løbende skal erstattes med indvandring.

Flytninger

	2005	2007	2009	2011	2013	2015	2017	2019	2021	2023	2025
Samme by	12.250	13.130	12.644	13.200	14.000	13.791	14.158	13.119	11.823	10.817	9.886
Samme bygd	1.294	1.299	1.112	1.316	1.219	1.232	993	866	711	686	728
I mellem byerne	4.361	4.561	4.548	4.507	4.672	4.875	4.919	5.006	4.437	4.355	3.817
I mellem bygdene	279	312	337	370	332	363	417	290	351	265	210
Fra bygd til by	1.115	1.367	1.266	1.392	1.272	1.306	1.317	1.198	1.044	1.118	1.040
Fra by til bygd	1.047	1.041	1.096	1.124	1.150	1.242	1.082	1.081	979	950	767
Andet	67	56	63	32	56	22	16	9	10	16	19

Kilde: <https://bank.stat.gl/BEDBAF2B>

Vandringer

	2005	2007	2009	2011	2013	2015	2017	2019	2021	2023	2025
Nettoindvandring	-448	-566	-189	-159	-447	-511	-449	-300	-220	-281	-263
Indvandring i alt	2.514	2.417	2.551	2.283	2.066	2.186	2.287	2.310	1.962	2.192	2.083
Født i Grønland	870	887	1.079	917	975	1.019	1.059	933	634	795	836
Født udenfor Grønland	1.641	1.517	1.461	1.364	1.088	1.158	1.224	1.374	1.328	1.395	1.246
Udvandring i alt	2.962	2.983	2.740	2.442	2.513	2.691	2.736	2.609	2.184	2.473	2.346
Født i Grønland	1.252	1.395	1.354	1.220	1.311	1.544	1.373	1.363	914	1.248	1.045
Født udenfor Grønland	1.700	1.582	1.378	1.214	1.200	1.144	1.352	1.244	1.268	1.223	1.298

Kilde: <https://bank.stat.gl/BEDBBIU2>

UDENLANDSKE STATSBORGERE

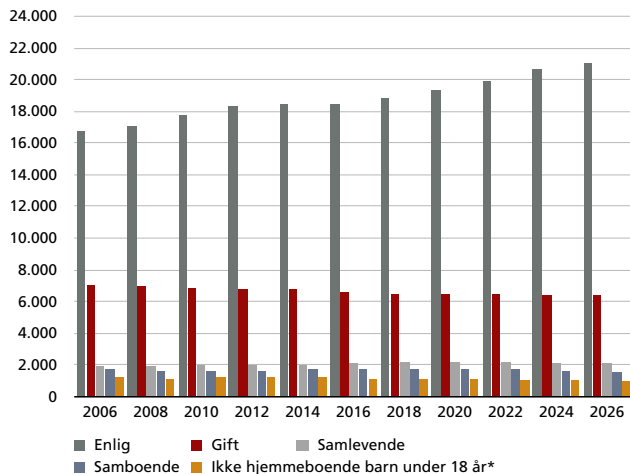
Det internationale islæt i Grønland er voksende og udgør nu 5 pct. af befolkningen. De største grupper er fra Filippinerne, Thailand og Sri Lanka. I 2015 boede 15.845 grønlandskfødte i Danmark. I 2025 var tallet steget til 17.466.



FAMILIER

I 2026 lever 21.057 personer som singler. Dette er 26 pct. flere end for 20 år siden.

Antal familier



* Mindreårige som ikke lever sammen med deres forældre inkluderer mindreårige som lever sammen med andet familie, bor i børnehjem eller på kollegier.
Kilde: <https://bank.stat.gl/BEDFAM2>

Den grønlandske familiestruktur har ændret sig i de sidste 50 år. I dag lever par ofte sammen uden at være gift. Relationerne mellem personer i en husstand bestemmer familietypen. En familie er defineret som en eller flere personer fra samme husstand, der er par eller beslægtede.

Familier

Generelt definerer vi tre familietyper; par, singler og udeboende børn. Par og singler kan have hjemmeboende børn og unge. En familie kan højst bestå af to generationer. For eksempel vil en husstand med tre generationer tælle som to eller flere familier.

HUSSTANDE

En husstand er defineret som alle personer, der bor på samme adresse, uanset hvordan de er relateret. En husstand kan bestå af mere end én familie, mens en familie kun kan tilhøre én husstand.

Antal husstande efter antal personer i husstanden

	2006	2008	2010	2012	2014	2016	2018	2020	2022	2024	2026
1 person	6.785	7.000	7.303	7.741	7.745	7.789	7.854	7.679	7.818	7.814	7.716
2 personer	5.175	5.142	5.389	5.387	5.553	5.582	5.621	5.576	5.626	5.657	5.558
3 personer	3.300	3.323	3.274	3.407	3.407	3.397	3.461	3.441	3.452	3.404	3.414
4 personer	2.666	2.723	2.717	2.695	2.720	2.629	2.586	2.567	2.703	2.595	2.603
5 personer	1.643	1.551	1.535	1.494	1.402	1.372	1.398	1.409	1.392	1.409	1.394
6 personer	765	769	712	706	673	666	578	596	576	565	651
7 personer	347	315	280	313	276	273	278	282	269	270	244
8 personer	158	143	115	122	126	116	144	129	116	114	113
9 personer	65	67	82	47	48	55	41	50	55	40	52
10 personer	37	30	40	20	17	15	21	34	22	35	35
11 personer	16	12	16	16	11	8	10	18	10	25	12
12+	49	42	41	45	47	50	44	58	69	75	68

Kilde: <https://bank.stat.gl/BEDHUS1>

SUNDHED

I takt med samfundsudviklingen har det grønlandske sundhedsforhold også været i forandring. Og selv om det har givet en positiv fremgang i de fysiske vilkår i sundhed, eksempelvis med længere levetid hos befolkningen, har udviklingen også medført i flere tilfælde af livsstilsrelaterede sygdomme med døden til følge, heriblandt høj dødelighed af kræft. Af smitsomme sygdomme er tuberkulose stadig en hyppig folkesygdom i lighed med seksuelt overførte sygdomme, ligesom selvmordsraten har været højere end i resten af Norden gennem en længere periode.

I dag er den Grønlandske Sundhedsvæsen inddelt i fem regioner. Der er regionale sygehuse i Nuuk, Qaqortoq, Sisimiut, Ilulissat og Aasiaat. Hospitalet i Nuuk, Dronning Ingrid's Hospital, er tillige Grønlands landshospital. I hver region findes sundhedscentre, sundhedsstationer samt bygdekonsultationer med eller uden telemedicinsk udstyr. Som udgangspunkt er alle sundhedsvæsenets ydelser gratis for den fastboende befolkning. Receptpligtig medicin og prævention er gratis. De større byer har offentlige tandklinikker og tandlægebehandling er ligeledes gratis for fastboende. Ved sygdom bliver borgerne transporteret til behandling på det nærmeste sygehus. Patienter med behov for højt specialiseret behandling overføres til Dronning Ingrid's Hospital i Nuuk eller til et hospital i Danmark. Ved alvorlige akuttillfælde kan man også blive overført til et hospital i Island.

I Grønland bliver mænd gennemsnitlig 69,1 år gamle, mens kvinder bliver 74,4 år.

Dødsårsager

	2003	2007	2011	2015	2019	2023
	Antal dødsfald					
I alt	441	454	470	461	512	527
Infektiøse inkl. parasitære sygdomme	10	10	16	20	17	21
Kræft	118	122	127	102	134	157
Endokrine og ernæringsbetingede sygdomme samt stofskiftesygdomme	6	12	2	6	11	13
Hjertesygdomme	49	58	65	57	67	60
Andre kredsløbssygdomme	42	46	28	35	41	45
Sygdomme i åndedrætsorganer	35	37	22	38	51	44
Sygdomme i fordøjelsesorganer	15	19	13	20	24	23
Ulykker	42	35	17	25	40	27
Selv mord	43	38	55	32	46	40
Drab og overfald	7	9	1	3	4	1
Andet	74	68	124	123	77	96

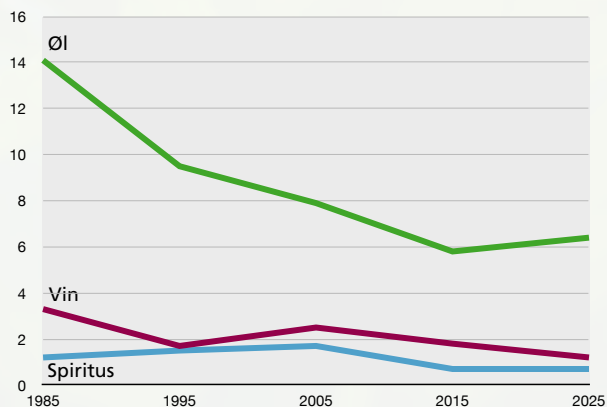
Kilde: <https://bank.stat.gl/SUDLDA1A>

Siden i starten af det nye århundrede har det sundhedsfremmende indsats i Grønland også været under udvikling, herunder med implementering af folkesundhedsprogrammer som sætter nationale mål for at fremme den fysiske og psykiske sundhed hos

befolkningen. Den største enhed for sociale og sundhedsfaglige indsatser er forebyggelsesafdelingen PAARISA ("lad os passe på hinanden"), som koordinerer samarbejde om sundhedsfremme tværs over myndigheder og forskellige sektorer i samfundet.

Indførsel og produktion af alkohol

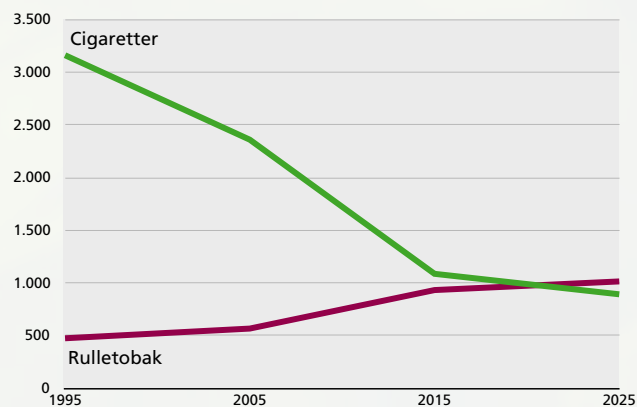
Liter ren alkohol per person over 14 år



Kilde: <https://bank.stat.gl/ALDALK1>

Indførsel af tobak

Antal cigaretter per person over 14 år



Kilde: <https://bank.stat.gl/ALDTOB2>

UDDANNELSE

Ti års folkeskole er obligatorisk i Grønland. Børn starter i skole det år de bliver 6 år. Børn fra de mindre bygder flytter typisk hjemmefra til den nærmeste by for at tage 8.-10. klasse. Der undervises i dansk fra 1. klasse, og i engelsk fra de lavere klassetrin.

Efter afsluttet 10. klasse har eleverne mulighed for at tage et år på en efterskole i Grønland eller Danmark før de starter på en ungdomsuddannelse. Mange unge flytter ofte til en anden by for at tage en ungdomsuddannelse. Der er gymnasie i fire byer, og de fleste erhvervsuddannelser kan tages på landets ti erhvervsskoler. Erhvervsuddannelserne indeholder en blanding af teoretisk undervisning og praktiske forløb.

Ilisimatusarfik, Grønlands Universitet, ligger i hovedstaden Nuuk. Her udbydes 12 bacheloruddannelser og 4 kandidatuddannelser. Kortere videregående uddannelser udbydes også på nogle af landets erhvervsskoler. Eftersom tilbuddet af videregående uddannelser er få i Grønland, studerer omkring 30 pct. af de grønlandske universitetsstuderende i udlandet, størstedelen i Danmark.

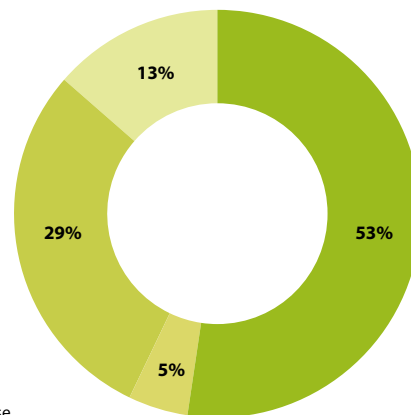
Uddannelse er gratis, og studerende modtager uddannelsesstøtte. Normalt får lærlingene lærlingeløn. Studerende, der er nødt til at flytte til en anden by, har ret til at blive tildelt en kollegieplads.

Uddannelsesprofil

Over halvdelen af alle 25-64 årige i Grønland har ingen uddannelse udover folkeskolen, mens der også er forskelle i uddannelsesniveaut mellem generationer, hvor uddannelsesniveaut varierer også afhængigt af personernes fødested. For eksempel har personer, der er indvandret fra Danmark – hvoraf de fleste er mænd – i gennemsnit et højere uddannelsesniveaut end personer født i Grønland.

Højest fuldførte uddannelser for 25-64 årige i 2024

- Folkeskolen
- Gymnasiet
- Erhvervsuddannelse
- Videregående uddannelse



Kilde: <https://bank.stat.gl/UDDISCPROD>

Valg af uddannelse

Flere kvinder end mænd tager en uddannelse udover grundskolen. Kvinderne vælger primært universitetsuddannelser eller uddannelser inden for forretnings- og socialområdet, mens mændene foretrækker uddannelser inden for teknik, byggeri og transport.

Fuldførte uddannelsesforløb

		I Grønland	I udlandet
Gymnasiet	2015	346	31
	2020	281	29
	2025	238	22
Erhvervsuddannelse	2015	442	20
	2020	381	31
	2025	303	41
Videregående uddannelse	2015	182	75
	2020	172	90
	2025	176	66

Kilde: <https://bank.stat.gl/UDDISC11D>

POLITIK



Hovedstaden Nuuk er hjemsted for både Naalakkersuisut (regeringen) og Inatsisartut (Landstinget) med 31 medlemmer. Formanden for Naalakkersuisut benævnes "Naalakkersuisut Siulittaasuat". De resterende medlemmer i regeringen benævnes som "Naalakkersuisut".

Valg til Inatsisartut afholdes maksimalt hvert fjerde år. En kandidat kan stille op for et parti eller som løsgænger. Efter hvert valg udpeger Inatsisartut de nye medlemmer af Naalakkersuisut og den nye Naalakkersuisut Siulittaasuat.

Grønland er inddelt i fem kommuner: Kommune Kujalleq, Kommuneqarfik Sermersooq, Qeqqata Kommunia, Kommune Qeqertalik og Avannaata Kommunia. Valg til kommunalbestyrelserne afholdes ligeledes hvert fjerde år.

Som en del af Rigsfællesskabet har Grønland to mandater i det danske Folketing. De to medlemmer vælges i forbindelse med det danske folketingsvalg. Af og til afholdes folkeafstemninger om politiske beslutninger. I 1979 stemte Grønland om hjemmestyre, og i 2008 om selvstyre. I 1982 stemte Grønland for at forlade EU.

Seneste valg til Inatsisartut, 11. marts 2025

	Stemmer	Pct.	Mandater	Valgte kvinder
Partier	28.620	100	31	14
Atassut	2.092	7,3	2	-
Demokraterne	8.563	29,9	10	5
Inuit Ataqatigiit	6.119	21,4	7	5
Naleraq	7.009	24,5	8	3
Qulleq	305	1,1	-	-
Siumut	4.210	14,7	4	1

Kilde: www.valg.gl

Seneste valg til kommunalbestyrelsen, 1. april 2025

	Grønland, i alt	Avannaata Kommunia	Kommune Qeqertalik	Qeqqata Kommunia	Kommuneqarfik Sermersooq	Kommune Kujalleq
	Fordeling af stemmer					
Atassut	6,4	11,3	8,4	8,0	2,6	4,6
Demokraatit	25,0	25,7	26,4	21,1	21,0	38,9
Inuit Ataqatigiit	21,4	8,5	17,9	11,0	35,0	22,1
Naleraq	11,0	17,3	7,2	23,5	6,3	0,7
Qulleq	1,0	0,5	0,0	2,2	0,5	2,3
Siumut	33,6	36,2	39,1	33,2	31,7	29,7
Andre	0,0	0,0	0,0	0,0	1,4	0,0

Kilde: www.valg.gl

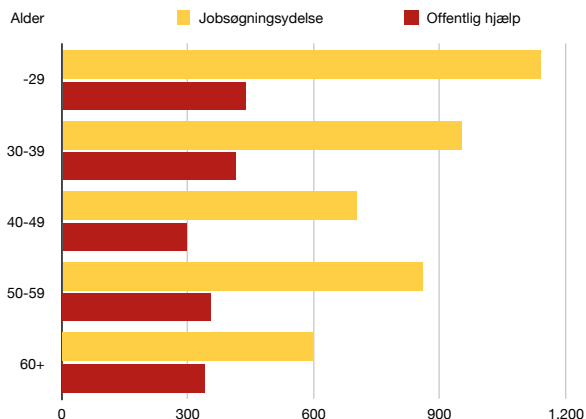
SOCIALOMRÅDET

Grønland følger den nordiske model på socialområdet. Hvis bestemte forudsætninger er opfyldt, har personer med bopæl i Grønland ret til indkomsterstøttende ydelser i forbindelse med arbejdsløshed, sygdom og barsel. Borgere med lav eller ingen indkomst, der ikke opfylder forudsætningerne, har i stedet ret til offentlig hjælp.

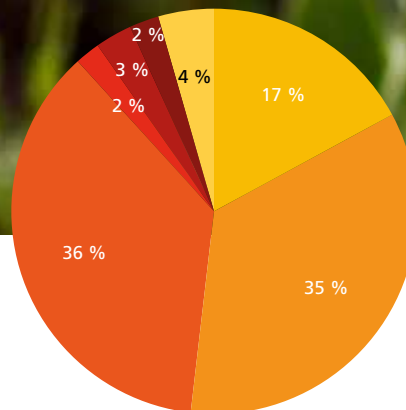
Familier med lav indkomst har ret til supplerende ydelser som bolig sikring og børnetilskud.

Borgere med nedsat arbejdsevne, der ikke er fyldt 67 år, kan søge om førtidspension. Borgere som er fyldt 67, er berettiget til alderspension. Alders- og førtidspensionister kan tilbydes hjælp og pleje i eget hjem, eller tilbydes plads på et plejehjem hvis nødvendigt.

Modtagere af offentlig hjælp og arbejdsmarkedsydelse, 2024



Kilde: <https://bank.stat.gl/SODOHJ52>



Sociale ydelser, 2024

- Sygdom og invaliditet - 705 mio. DKK
- Familie og børn - 1.502 mio. DKK
- Bolig - 121 mio. DKK
- Social beskyttelse mv. - 183 mio. DKK
- Aldersdom - 1.433 mio. DKK
- Arbejdsløshed - 82 mio. DKK
- Sociale ydelser - 97 mio. DKK

Kilde: <https://bank.stat.gl/OFDFUNK>

Borgere med handicap har ret til hjælpemidler, der kan kompensere for handicapet. Typen af hjælpemiddel fastsættes individuelt. Der kan f.eks. være tale om daglig hjælp fra en støtteperson, ledsagelse under rejse eller fuldtidsophold på en handicapinstitution. Borgere med handicap har mulighed for at arbejde på et beskyttet værksted.

Modtagere af pension

	2017	2019	2021	2023	2025
Antal personer					
Modtagere af alderspension	3.783	3.806	3.797	4.011	4.445
Modtagere af førtidspension	2.286	2.396	2.526	2.457	2.518

Kilde: <https://bank.stat.gl/SODAPE1> og <https://bank.stat.gl/SODFPE1>

Modtagere af bolig sikring og børnetilskud

	2016	2018	2020	2022	2024
Antal personer					
Modtagere af bolig sikring	4.421	3.941	3.729	3.527	3.423
Modtagere af børnetilskud	3.573	3.880	3.591	3.601	3.326

Kilde: <https://bank.stat.gl/SODBS01> og <https://bank.stat.gl/SODBT01>

KRIMINALITET


Det grønlandske retssystem består af fire kredsretter og Retten i Grønland, der tilsammen udgør første retsinstans. Grønlands Landsret udgør anden retsinstans. Da justitsområdet ikke er hjemtaget til Grønland, er Danmarks Højesteret tredje retsinstans for Grønland.

Det grønlandske retsvæsen lægger vægt på resocialisering. Indsatte har ofte tilladelse til en vis grad af hverdagsliv under afsøning. Der findes fem anstalter for domfældte i Grønland, beliggende i byerne Ilulissat, Aasiaat, Nuuk, Qaqortoq og Tasiilaq. Psykisk afvigende dømte idømmes forvaring i Nuuk.

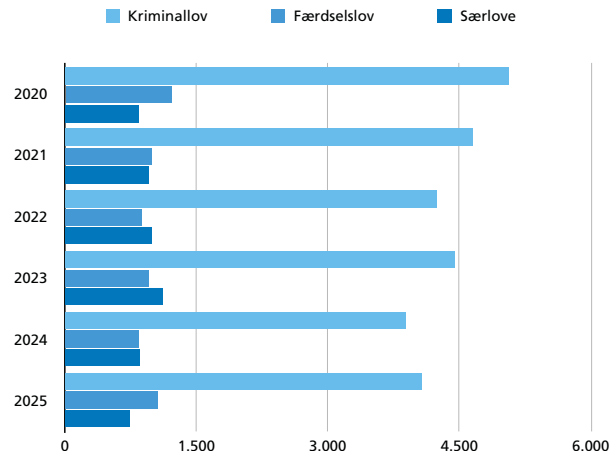
Statistikken over kriminalitet i Grønland er baseret på overtrædelser af den grønlandske kriminallov og overtrædelser af særlovgivningen, herunder færdselsloven. Endvidere er statistikken opdelt i en række områder som afspejler de processer, som en overtrædelse gennemgår fra anmeldelse til eventuel sigtelse og afgørelse.

KRIMINALFORSORGEN

Kriminalforsorgen i Grønland fører tilsyn med domfældte, der er idømt betingede straffe, samfundstjeneste eller behandlingsdomme. Kriminalforsorgen tager også del i det kriminalpræventive arbejde i samarbejde med politiet, skolerne og de sociale myndigheder.

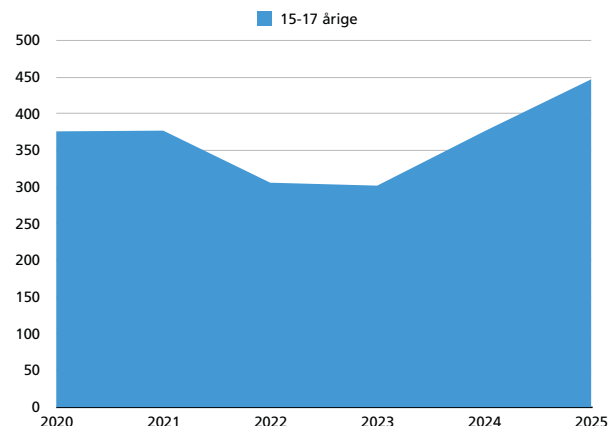


Anmeldte lovovertrædelser efter lovområde




Kilde: Grønlands Politi. Årsstatistik 2024 og Årsstatistik 2025.

Ungdomskriminalitet efter kriminalloven



Kilde: Grønlands Politi. Årsstatistik 2024 og Årsstatistik 2025.

KLIMA



Grønland befinder sig i den nordlige polarregion, hvor vintrene er kolde og somrene milde med lokal variation.

I Nordgrønland er klimaet højarktisk. Her er somrene kølige med midnatssol, mens vintrene er hårde og mørketiden varer én til fem måneder. Midt- og Sydgrønland har generelt lavarktisk klima, bortset fra de dybe fjorde i Sydgrønland, hvor det subarktiske klima tillader en sparsom trævækst.


Den højeste temperatur, der er målt i Grønland, er 25,9 °C på vestkysten i juli 2013. Den koldeste temperatur er målt på Indlandsisen med -69,6 °C.

På grund af det kolde klima har Grønland et stort energibehov. Siden 1990'erne er fem vandkraftværker blevet opført til at forsyne Nuuk, Qaqortoq/Narsaq, Sisimiut, Ilulissat og Tasiilaq. Før disse blev opført blev der udelukkende anvendt fossile energikilder i hele landet. Dette er dog stadig den eneste kilde til elektricitet i de mindre byer, bygderne og yderdistrikterne. En mindre mængde varme produceres nu om dage ved forbrænding af affald.

Gennemsnitlig lufttemperaturer i 2025, udvalgte byer

	Ilulissat (Nord)	Kangerlussuaq (Vest)	Nuuk (Vest)	Narsarsuaq (Syd)	Tasiilaq (Øst)
Temperatur i grader	Maximum temperatur				
Januar	5,3	3,8	8,0	9,1	0,9
Februar	6,8	7,5	10,8	9,6	3,6
Marts	8,0	10,0	11,0	13,9	3,8
April	11,8	10,9	16,9	14,3	6,1
Maj	14,2	19,9	12,3	20,1	8,5
Juni	13,4	18,7	11,1	17,8	10,6
Juli	18,6	19,9	19,0	21,2	17,3
August	16,1	16,8	14,3	22,9	13,7
September	11,6	16,7	15,1	17,3	10,8
Oktober	9,5	7,7	8,8	13,2	10,1
November	9,0	10,2	10,8	15,1	6,8
December	7,3	9,3	8,5	13,2	6,4
	Minimum temperatur				
Januar	-24,5	-35,5	-14,7	-27,1	-17,8
Februar	-26,1	-34,6	-14,5	-23,2	-21,6
Marts	-22,2	-29,4	-15,7	-17,2	-12,2
April	-18,9	-23,3	-10,2	-10,1	-12,1
Maj	-8,6	-10,0	-7,1	-5,3	-3,0
Juni	0,2	2,2	-1,9	1,9	-4,1
Juli	2,0	2,7	1,5	4,1	1,4
August	0,2	0,0	-0,2	2,8	0,9
September	-3,1	-4,1	-0,1	-2,3	0,6
Oktober	-12,2	-17,3	-6,2	-5,8	-6,3
November	-13,8	-17,6	-6,8	-7,6	-10,3
December	-16,2	-27,8	-9,9	-15,3	-8,9

Kilde: <https://bank.stat.gl/END1MID>



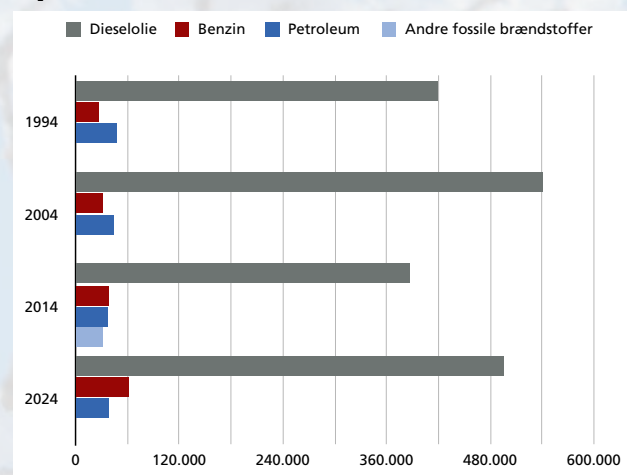
Faktisk energiforbrug

	1994	2004	2014	2024
	Tera Joule			
Gasolie	5.713	7.187	5.091	6.758
Benzin	374	459	556	866
Petroleum / Jet A-1	650	600	503	542
Diesel Fuel Arctic	0	177	167	0
LPG / flaskegas	12	7	3	3
Flybenzin	0	3	2	1
Fueloil	0	0	407	0
Spildolie	9	9	9	9
Affaldsvarme	108	89	92	72
Vandkraft	561	691	1.384	1.714

Kilde: <https://bank.stat.gl/END1ACT>

Emission af drivhusgasser fra forbrug af fossile brændstoffer

Co₂-ækvivalenter i ton



Kilde: <https://bank.stat.gl/END2CO2e>



Grønlands kulturelle identitet er en blanding af globalisering og tradition. Byerne har en livlig atmosfære med sportsfaciliteter og fritidsaktiviteter, mens livet i yderområderne er mere traditionelt. De fleste byer har deres eget museum, der fortæller om den lokale historie. Derudover findes der et par kunstmuseer og kulturcentre rundt om i landet, hvor grønlandsk kunst og kultur udstilles.

I Nuuk ligger Grønlands Nationalteater, Nunatta Isiginnaartitsisarfia, samt kulturhuset Katuaq Kulturip Illorsua. Nunatta Isiginnaartitsisarfia producerer scenekunst baseret på grønlandsk kultur og tradition og huser desuden landets skuespilleruddannelse. Katuaq Kulturip Illorsua afholder kulturarrangementer i samarbejde med kunstnere, organisationer og virksomheder fra Grønland, Canada, Alaska og de nordiske lande. Huset har faciliteter til filmvisninger, koncerter, teaterforestillinger, kunstudstillinger og konferencer.

Grønlands nationale public service-tv- og radiostation Kalaallit Nunaata Radioa (KNR) sender et bredt udvalg af nyheder, sport og underholdning. Der findes også flere lokale tv- og radiostationer samt de to landsdækkende aviser, Atuagagdliutit (AG) og Sermit-siaq, der udkommer ugentligt. Nogle byer har egne lokalaviser, og der findes en håndfuld mindre forlagsvirksomheder.

Mange byer har deres eget kor og folkedans er populært. De traditionelle danse (kalattuut) har europæiske rødder fra hvalfangerne i 1600-tallet og kolonister i 1700-tallet, mens trommedans og -sang (qilaatersorneq) udgør den oprindelige inuits musiktradition, som idag er på UNESCOs liste over immateriel arv siden 2021.

Sprog

Hovedsproget er grønlandsk, der tilhører Eskimo-Aleut sprogfamilien. Der findes et antal dialekter, men vestgrønlandsk er det officielle sprog i ortografien.

Et af de længste ord på grønlandsk har 153 bogstaver, og lyder:

”Nalunaarasuartaateerannqualioqatigiiffissualioriatallaqqisupilorujussuannqortartuinnaasinngortinniamisaalinnguat-sialaluallaqqooqigaminngamiaasiinngooq”.

Som betyder:

”Det forlød, at de tilsyneladende – gu’ ved for hvilken gang – atter havde overvejet, om jeg, min ringe stand til trods, stadig kan anses for at være ganske ferm og snarrådig som igangsætter til at stable et konsortium på benene for at etablere en vifte af små radiostationer”.

Besøgende i Grønlands Nationalmuseum

	2020	2021	2022	2023	2024	2025
	Antal besøgende					
I alt*	9.274	11.108	11.885	11.244	10.811	10.163
Børn	2.974	2.891	3.125	3.165	2.933	3.596
Voksne	6.300	8.217	8.760	8.079	7.878	6.567

* Tal inkluderer ikke besøg ved indgangen
Kilde: Grønlands Nationalmuseum

Udsendelser af KNR (Grønlands radio - og tv-station)

	2019	2020	2021	2022	2023	2024
	Timer pr. år					
Radio i alt	3.377	3.013	3.063	2.976	2.857	3.033
TV i alt	910	634	846	824	852	848

Kilde: KNR

ARBEJDSMARKED

KARRIEREVALG

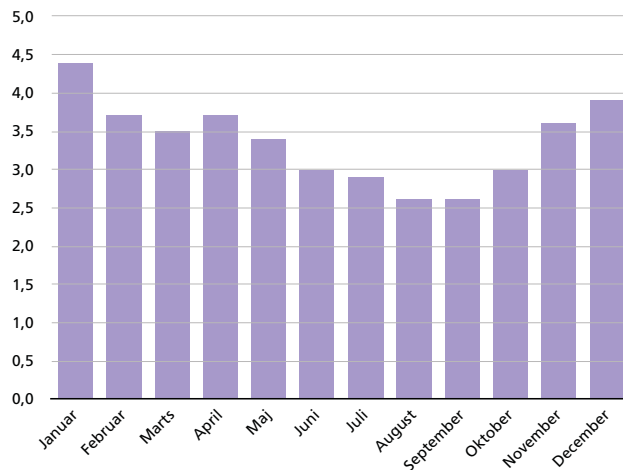
Over 40 pct. af alle jobs findes i den offentlige sektor. Mere end 60 pct. af kvinderne på arbejdsmarkedet er beskæftiget i det offentlige, mens tallet er på over 20 pct. for mændene.

Aningaag R. Carlsen
- Visit Greenland

En stor andel af det grønlandske arbejdsmarked er offentlige arbejdspladser i kommunerne eller i Selvstyret. I byerne arbejder de fleste som lønmodtagere, mens en stor del i bygderne er selvstændige fiskere og fangere. Generelt følger arbejdsmarkedet den skandinaviske model med arbejdsgiver- og lønmodtagerorganisationer, lønoverenskomster, og lovgivning for arbejdsmiljø, voldgift, ferie og arbejdsskadeerstatning. Personer uden dansk eller nordisk statsborgerskab skal søge om opholds- og arbejdstilladelse.

Den ikke-beskæftigede del af arbejdsstyrken har en stor andel af uuddannede personer. Omkring 83 pct. har ingen uddannelse ud over folkeskolen. For de videregående uddannede er arbejdsløsheden meget lav.

Ledighedsprocent i gennemsnit pr. måned, 2024



Kilde: <https://bank.stat.gl/ARDLED8>

Det karakteristiske træk ved det grønlandske arbejdsmarked er, at der er en stor sæsonvariation i beskæftigelsen på grund af klimaet og den geografiske spredning, som begrænser arbejdskraftens mobilitet.

Hovedbeskæftigelse efter branche og nationalitet, 2024

	I alt	Grønland	Danmark	Europa	Udenfor Europa
— Antal hovedbeskæftigede i gennemsnit pr. måned —					
I alt	29.131	25.218	2.633	184	1.096
Fiskeri, fangst og landbrug	4.411	4.004	166	14	228
Råstofudvinding	93	65	22	6	0
Industri	227	205	16	2	5
Energi - og vandforsyning	431	369	59	2	1
Bygge og anlæg	2.185	1.689	323	43	130
Handel	3.115	2.676	215	3	220
Hotel og restauration	922	512	102	10	299
Transport	2.069	1.830	189	21	29
Forretningsservice	1.844	1.360	361	19	104
Offentlig administration og service	12.733	11.644	993	53	43
Øvrige serviceerhverv	315	260	32	1	21
Uoplyst	787	606	155	11	15

Kilde: <https://bank.stat.gl/ARDBFB07>

ERHVERVSLIV

Grønlands erhvervsliv er domineret af store offentligt ejede selskaber. De største selskaber med 100 pct. ejerskab af Selvstyret er Royal Greenland A/S (fiskeriindustrien), KNI A/S (detailhandel og salg af olie), Royal Arctic Line A/S (skibstransport), Air Greenland (lufttrafik) og Tusass (telekommunikation).

I Grønland er den økonomiske aktivitet domineret af få store brancher. Omkring 1/3 af den omsætning der skabes i selskaberne, skabes inden for fiskeriet samt det fiskerirelaterede industri

og handel. Den anden store branche er engros- og detailhandel, hvor omsætningen også udgør knap en 1/3 af den totale omsætning i selskaberne.

Værditilvæksten, der skabes i selskaberne er størst inden for fiskeriet, og udgør over 1/3 af den samlede værditilvækst.

	Værditilvækst					Omsætning				
	2018	2019	2020	2021	2022	2018	2019	2020	2021	2022
	DKK million					DKK million				
Fiskeri samt fiskerirelateret industri og handel	2.695	2.796	1.917	2.582	3.118	6.495	6.782	5.928	6.331	7.756
Råstofindvinding	-55	-85	-27	-426	-293	99	92	142	169	86
Fremstillingsvirksomhed	172	164	167	165	157	417	430	433	479	484
Bygge- og anlægsvirksomhed	1.020	1.111	1.246	1.448	1.369	2.426	2.747	3.558	4.169	4.092
Engroshandel og detailhandel; reparation af motorkøretøjer	1.236	1.231	1.251	1.326	1.543	6.476	6.466	6.566	6.525	7.641
Transport og godshåndtering	1.333	1.363	1.333	1.455	1.390	2.673	2.618	2.521	2.781	3.227
Overnatningsfaciliteter og restaurationsvirksomhed	198	209	148	202	271	431	422	328	433	545
Information og kommunikation	615	573	623	595	624	1.100	1.094	1.083	1.112	1.130
Pengeinstitut- og finansvirksomhed, forsikring	310	349	302	358	329	489	507	521	456	561
Fast ejendom	340	363	468	528	457	449	477	537	607	1.016
Liberale, videnskabelige og tekniske tjenesteydelser	187	205	206	185	243	292	329	347	410	428
Administrative tjenesteydelser og hjælpetjenester	180	171	169	131	202	475	311	288	486	934

Kilde: <https://bank.stat.gl/ESDRESBAL>, <https://bank.stat.gl/ESDNGL>

ERHVERVSSTRUKTUR

Den fremherskende virksomhedsform i Grønland er driftformen kaldt enkeltmandsvirksomhed. Under denne driftsform er registreret bl.a. fiskere, som fisker i det kystnære hav. Den næst hyppigste driftsform er det, man kalder for øvrige selskabstyper (herunder især anpartsselskaber).

Omkring halvdelen af den samlede lønsum som udbetales af virksomhederne udbetales af aktieselskaber.

Antal virksomheder

	2018	2019	2020	2021	2022
Enkeltmandsvirksomheder	2.974	3.006	2.760	3.016	2.855
Aktieselskaber	136	137	135	132	128
Øvrige selskabstyper	503	521	503	573	571
Fonde m.v.	163	178	166	165	156
Udenlandske filialer	57	53	61	64	68
Uoplyst	129	92	79	113	136
I alt	3.962	3.987	3.704	4.063	3.914

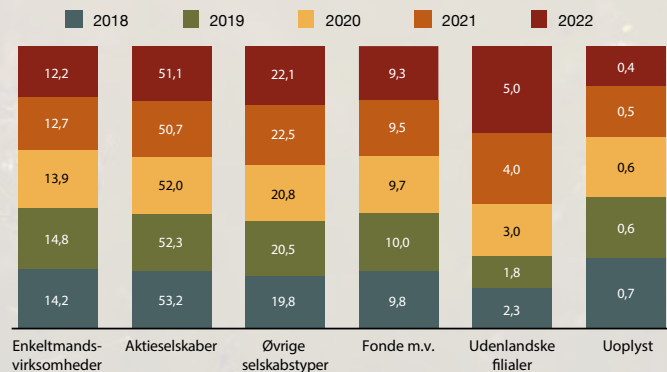
Kilde: <https://bank.stat.gl/ESD2A>

Erhvervsstatistik

Der er fokus på grønlandske virksomheder uden for offentlig administration, forsvar og socialforsikring. Selvstyrets aktieselskaber og nettostyrede virksomheder indgår i opgørelser, men øvrige dele af den offentlige sektor er generelt ikke inkluderet.

Statistikens primære kilder er Grønlands Statistiks beskæftigelsesregister og indkomstregister, der begge er dannet på baggrund af udtræk af data fra Skattestyrelsen.

Procentandel af løn



Kilde: <https://bank.stat.gl/ESD2A>

FISKERI

Fiskeri er Grønlands mest betydningsfulde erhverv. Fiskeriet efter rejer, hellefisk, torsk og visse andre arter er reguleret af kvoter og licenser, der fastsættes af Selvstyret. Der er to typer fiskeri; havgående og kystnært. Det kystnære fiskeri forsyner landbaserede fabrikker ved indhandling, mens det havgående fiskeri består primært af fabrikstrawlere med produktion ombord.

Slædehunde

Grønlandske hunde fra Nordgrønland og Østgrønland, som primært bruges til fiskeri, fangst og turisme, må kun indføres til Vest- og Sydgrønland med særlig tilladelse. Omvendt gælder for andre fremmede hunderacer i Vest- og Sydgrønland i forhold til Nord- og Østgrønland. Dette er for at beskytte den grønlandske slædehund mod raseblanding.

Fiskeriet domineres af to selskaber; det Selvstyreejede Royal Greenland og det privatejede Polar Seafood. Royal Greenland er Grønlands største selskab. I de seneste år er et antal mindre private fiskeriselskaber dukket op.

Grønland har bi- og trilaterale fiskeriaftaler med Færøerne, Norge og Island, samt en generel fiskeriaftale med EU. Grønland har myndigheden på fiskeriområdet, og Grønlands Fiskerilicenskontrol (GFJK) indsætter ofte observatører på grønlandske og internationale fiskerifartøjer, primært på rejtrawlere.



Indhandling af fisk og skaldyr på kystnært og havgående fiskeri, udvalgte arter

	2020	2021	2022	2023	2024	2025
	Tons					
Skaldyr i alt	56.969	58.367	57.095	57.219	49.273	50.937
Krabber	2.510	2.808	2.722	2.714	2.208	1.719
Rejer	54.459	55.559	54.373	54.505	47.065	49.218
Fisk i alt	60.784	58.974	56.871	65.552	63.907	61.602
Hellefisk	30.590	33.774	34.297	34.471	26.892	26.548
Torsk	20.149	19.690	17.106	24.903	30.141	29.898
Stenbider	8.976	4.547	4.893	5.640	6.074	4.405
Lodde	617	355	257	280	567	438
Havkat	232	251	166	123	130	119
Rødfisk	98	189	69	75	55	41
Fjeldørred	10	10	2	8	15	6
Polar torsk	48	87	32	20	12	124
Fjordtorsk	54	59	40	22	10	9
Helleflynder	10	12	9	10	11	14

Kilde: <https://bank.stat.gl/FID012>

Fangst af fisk og skaldyr i havgående og kystnært fiskeri, grønlandske fiskefartøjer

	2020	2021	2022	2023	2024	2025
	Tons					
Skaldyr i alt	110.691	111.562	114.670	114.205	98.573	92.690
Krabber	2.681	3.076	2.893	2.871	2.276	1.697
Rejer	107.470	107.917	111.211	110.706	95.472	90.272
Kammuslinger	540	569	566	628	825	721
Fisk i alt	145.388	167.684	189.641	220.228	160.569	176.223
Hellefisk	42.816	45.393	45.362	45.202	40.598	37.361
Torsk	37.629	42.245	43.694	54.088	58.665	64.631
Stenbider	8.985	4.548	4.896	5.640	6.036	1.093
Blåhvilling	19.551	19.340	22.878	25.987	28.643	28.983
Makrel	26.539	33.360	17.623	29.089	15.234	33.960
Lodde	617	14.282	44.106	46.711	567	3.468
Havkat	221	244	161	119	129	128
Rødfisk	2.537	1.915	1.026	2.648	2.294	2.722
Kuller	945	1.101	755	665	510	658
Sej	451	449	444	410	562	248
Sild	3.201	2.864	6.164	7.333	5.656	1.198
Andre arter	1.896	1.943	2.532	2.336	1.675	1.773

Kilde: <https://bank.stat.gl/FID010>

FANGST OG JAGT

Jagt har været en livsform i Grønland i generationer. Selv idag udgør jagt et vigtigt supplement til familiernes økonomi. Jagt reguleres dels gennem fastsatte jagtsæsoner, dels gennem licenser. En jagtlicens er påkrævet for alle, der ønsker at gå på jagt. Den findes i to varianter; fritidslicens og erhvervsfangerlicens. Derudover findes særlige licenser til jagt på kvoteregulerede arter. Kvotestemmet regulerer, hvor mange dyr der må skydes hvert år.

Indehavere af erhvervsfangerlicens lever sjældent udelukkende af jagt, men vil ofte supplere med jollefiskeri om sommeren og isfiskeri om vinteren.

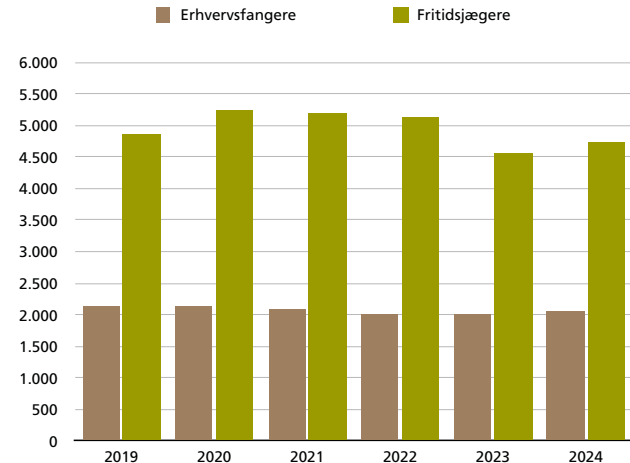
Sælen er stadig et vigtigt fangstdyr. Som regel sælges skindet, mens kødet spises eller anvendes til hundefoder i slædehunde distrikter. Omkring halvdelen af alle indhandlede sælskind forarbejdes af Great Greenland, landets eneste garveri.

Et antal hvalarter er belagt med kvoter. Kødet og huden konsumeres kun i Grønland. Rensdyr og moskusokse er de vigtigste landpattedyr. Lam og får slagtes af Neqi A/S. Skind af landdyr indhandles ligeledes. Fuglejagt reguleres med kvoter. Et antal arter er ikke kvotebelagte. Generelt er det politiet, der håndhæver jagtlovgivningen.

UNESCO VERDENSARV

Aasivissuit – Nipisat ved Kangerlussuaq er et enestående kulturlandskab, der strækker sig fra Indlandsisen, via de vidtstrakte områder for rensdyrjagt i indlandet, til kystens fjorde og øer. Området rummer talrige forhistoriske kulturminde, der vidner om menneskets historie i Vestgrønland gennem 4.500 år.

Personer med jagtbeviser



Kilde: <https://bank.stat.gl/FIDBEVIS>

Fangst af pattedyr og fugle, udvalgte arter

	2019	2020	2021	2022	2023	2024*
	Antal fangster					
Sæler'	98.885	92.690	93.815	86.305	85.292	61.461
Hvaler''	4.315	5.302	5.862	5.572	5.611	4.770
Landpattedyr'''	17.707	16.028	15.448	16.787	15.879	12.127
Fugle''''	77.177	89.581	97.166	84.334	69.287	34.586

* Foreløbige tal

' Ringsæl, grønlandssæl, klapmyds, remmesæl, spættet sæl og hvalros
'' Hvidhval, narhval, spækhugger, marsvin, grind, hvidskævning, vågehval, grønlandshval, pukkelhval og finhval

''' Hare, rensdyr, moskusokse, ræv og isbjørn

'''' Lomvie, edderfugl, konge edderfugl, havlit, gråand, mallebuk, tejt, søkonge, ride, canada gås, bramgås, kortnæbbet gås og rype

Kilde: <https://bank.stat.gl/FIDFANGST>

LANDBRUG

Det grønlandske landbrug er overvejende baseret på fåreavl med sommergræsning af får og lam. Herudover holdes en beskeden mængde fjerkræ, bier, kvæg og tamrener. Der dyrkes kartofler og grøntsager til hjemmemarkedet, og vinterfoder til dyrene. Der findes kun landbrug i de dybe fjorde i Sydgrønland, hvor der findes et subarktisk klima.

Historisk daterer grønlandsk landbrug sig tilbage til den sene vikingetid, hvor norske bosættere i 982 koloniserede Sydgrønland og levede der til midt i 1400-tallet. I 1782 blev den moderne fåreholder tradition grundlagt som hobbyerhverv i Igaliku, bogstaveligt talt midt i nordboruinerne. I 1924 blev det første fuldtidslandbrug grundlagt ved Erik den Rødes middelaldergård i Qassiarsuk.

I løbet af de seneste årtier er fåreholderstederne blevet færre og større. Ofte slår to eller tre generationer sig sammen om at drive én gård.

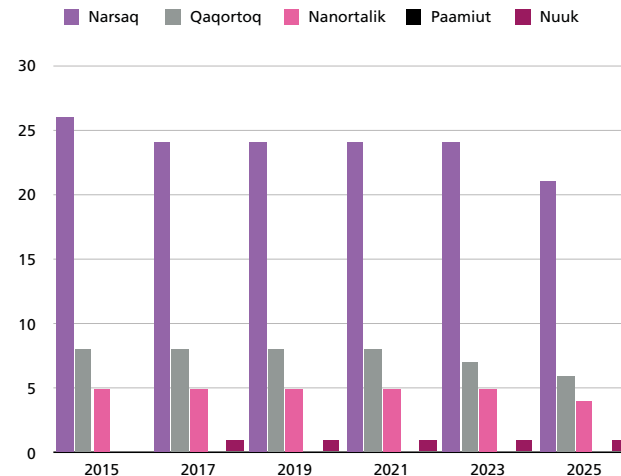
Besætning

	2015	2017	2019	2021	2023	2025
	Antal dyr					
Får	17.501	17.785	17.785	18.184	17.268	14.280
Tamrener	3.000	3.000	3.000	3.000	3.000	1.190
Køer	146	193	300	356	373	73
Heste	151	152	129	146	139	110
Høns	165	168	189	219	260	229
Bifamilier	6	6	-	-	-	-

Kilde: <https://bank.stat.gl/FIDHDYR>

Upernaviarsuk er Grønlands forsøgsstation for landbrug. Her udvikles arktiske testprogrammer for de mest almindelige afgrøder og typer af vinterfoder. Upernaviarsuk driver også en landbrugs-skole, der udbyder uddannelser inden for fåreavl, produktionsgartneri og væksthusgartneri.

Fåreholdere efter lokation



Kilde: <https://bank.stat.gl/FIDHEKBED>

UNESCO VERDEN SARV

Det 350 kvadratkilometer store landbrugs- og kulturlandskab Kujataa i Sydgrønland blev officielt UNESCO Verdensarv i 2017. Kujataa består af fem områder ved Tunulliarfik og Igaliku Fjordene.

TURISME

UNESCO Verdensarv

Ilulissat Isfjord (Ilulissat Kangerlua) har været UNESCO verdensarv siden 2004. Isfjorden producerer store isfjelde fra gletsjeren Sermeq Kujalleq og er en af de mest aktive gletsjere i verden.

Aningaag R. Carlsen
- Visit Greenland

Turister rejser til Grønland via internationale flyruter til Ilulissat, Kangerlussuaq, Nuuk, Narsarsuaq, Kulusuk og Nerlerit Inaat i Ittoqqortoormiit eller med krydstogtskibe, der især kommer fra USA, Canada og Europa. Lufthavnen i Nuuk fungerer i dag som en central international indgangsport til Grønland. Derudover er der regionale lufthavne, heliporte, havne og havneanlæg, der forbinder byer og bygder for indenrigsrejsende. Indkvarteringsstandarder varierer – fra hoteller og bed & breakfasts til private indkvarteringer. Camping er en mulighed, men kræver grundig forberedelse.

På grund af klima og beliggenhed i Polarcirklen er turismen primært baseret på naturoplevelser og outdoor-aktiviteter, hvor rejsende til Grønland søger ofte unikke oplevelser som hundeslædekørsel, nordlys, hvalsafari og vandreture i den arktiske natur.

Nordgrønland, især området omkring Diskobugten, har et højarktisk klima, hvilket gør det til et af de primære turistmål i landet. Her er turismeindustrien veludviklet med de største antal turismeoperatører. Vestgrønland er landets hovedstadsområde og har den mest udviklede infrastruktur i Grønland. Her byder turismen på en kombination af moderne byliv, kultur og natur. Sydgrønland skiller sig ud fra resten af landet med sin subarktiske beliggenhed og byder på historiske naturoplevelser i et mildere klima end resten af landet. Her findes også landets største landbrugsdrift. Østgrønland er landets mest isolerede område og har et højarktisk klima, som den nordlige del af landet. En stor del af regionen består af uberørt vildmark, og området er kendt for sin velbevarede inuitkultur i en mere traditionel form end andre steder i landet.

Friluftsturismen foregår primært i sommersæsonen, men der er også en vis aktivitet hen over vinteren. Sæsonen for krydstogter

strækker sig generelt fra forår til efterår. Et fåtal krydser Grønlands Indlandsis, typisk mellem Kangerlussuaq og Tasiilaq, hvilket dog kræver en særlig tilladelse fra Selvstyret.

Antal af udenrigspassagerer efter lufthavn

	2017	2019	2021	2023	2025
I alt	83.487	86.989	39.293	96.362	114.431
Kangerlussuaq	64.574	68.655	37.345	75.522	8.179
Narsarsuaq	4.594	4.831	0	5.931	4.333
Kulusuk	5.219	4.700	355	4.713	4.032
Nerlerit Inaat	851	924	246	789	892
Nuuk	4.534	4.799	1.347	6.220	93.753
Ilulissat	3.302	3.080	-	3.187	3.242

Kilde: <https://bank.stat.gl/TUDUPAX>

Hotel gæster efter nationalitet

	2017	2019	2021	2023	2025
	Antal gæster				
Grønland	60.957	53.884	48.388	74.258	84.215
Nordiske lande	24.768	30.519	17.139	44.473	44.952
Tyskland	3.180	3.239	335	3.682	4.247
Frankrig	1.291	1.434	84	1.336	1.750
Italien	550	399	100	672	1.235
Holland	337	407	134	564	663
England	1.830	1.070	431	2.050	2.281
Resten af Europa	3.477	3.182	461	3.830	6.495
USA	2.192	2.124	468	4.109	7.251
Japan	431	279	17	159	292
Canada	932	682	238	758	1.449
Andre lande	3.496	3.400	250	3.771	9.654
Ukendt	4.177	5.095	11.636	6.936	4.882

Kilde: <https://bank.stat.gl/TUDHOT>

TRANSPORT

NORD- OG ØSTGRØNLAND

I de nordgrønlandske og østgrønlandske yderdistrikter bruges snescootere og hundeslæder til lokaltransport om vinteren, når der er havis. Om sommeren bruges joller og lignende fartøjer til søs.

Transport i Grønland adskiller sig markant fra resten af Norden. På grund af klima og geografi findes der hverken jernbaner eller vejforbindelser mellem byer og bygder. Al passager- og godstransport foregår med skib, fly eller helikopter. De fleste større byer har asfalterede veje og biler, mens mindre byer og bygder typisk kun har grus- eller jordveje. Der findes busser i de større byer, og taxaer er tilgængelige i de fleste byer.

Registrerede motorkøretøjer pr. 1. januar 2026



	Busser	Taxaer	Biler og varevogne	Sne-scootere	Andre motorkøretøjer*
Nordgrønland					
Qaanaaq	1	1	27	21	87
Upernavik	2	-	70	233	134
Uummannaq	2	4	142	460	175
Ilulissat	28	19	806	438	336
Qasigiannuguit	2	-	97	112	82
Aasiaat	1	4	275	181	122
Kangaatsiaq	-	-	2	16	11
Qeqertarsuaq	1	-	53	205	66
Vestgrønland					
Sisimiut	22	4	994	819	787
Maniitsoq	3	6	256	88	131
Nuuk	39	43	5.004	386	1.201
Paamiut	2	-	103	25	75
Sydgrønland					
Narsaq	1	6	126	33	148
Qaqortoq	8	11	360	22	212
Nanortalik	1	2	71	10	61
Østgrønland					
Tasiilaq	4	1	97	187	186
Ittoqqortoormiit	-	-	5	116	86

*ATV og 4-hjuler, entreprenørmaskiner, lastbiler, motorcykler, udrykningskøretøjer og andre uspecificerede køretøjer.

Kilde: <https://bank.stat.gl/ENDMO2DI>

Grønlands flyselskab, Air Greenland, opererer internationale ruter til Danmark, Island og Canada samt alle indenrigs fly- og helikopterruter. Grønlands fragtselskab, Royal Arctic Line, har monopol på fragtruter til byer og bygder. Arctic Umiaq Lines passagerskib, Sarfaq Ittuk, sejler med passagerer langs vestkysten det meste af året. Der findes også forskellige mindre passagereruter.

Ud over de eksisterende internationale flyforbindelser til Grønland har åbningen af Nuuks internationale lufthavn i 2024 skabt nye muligheder for, at udenlandske flyselskaber kan etablere ruter til landet en del af året og dermed styrke Grønlands forbindelser til omverdenen. Til søs er vilkårene dog anderledes. Ud over at Grønland ingen internationale passagereruter til søs har, er transport til de nordligste regioner i Nordgrønland og Østgrønland umulig om vinteren på grund af havisen.

TRANSPORT AF AIR GREENLAND

Air Greenlands flåde består af forskellige typer fly. Selskabets største fly, atlantflyveren Tuukkaq, flyver til og fra Grønland. Der anvendes fastvingede fly til indenrigsflyvninger samt helikoptere mellem byer og bygder. Derudover har selskabet flyvere til udrykning og SAR-operationer.

TRANSPORT AF ROYAL ARCTIC LINE

Royal Arctic Lines flåde består af skibe, der er skræddersyet til arktiske farvande. Udover passagerskibet Sarfaq Ittuk, råder rederiet over fire større atlantskibe samt seks mindre bygdeskibe, som også er bygget til at kunne operere under alle anløbsforhold.

INDKOMST

INDKOMST OG SKAT

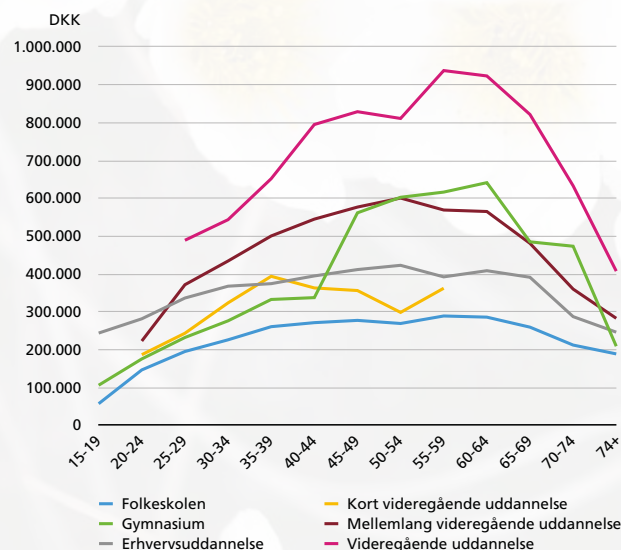
Borgere i Grønland betaler 42-44 pct. i skat af personlig indkomst, alt efter kommune. Bundfradraget er 5.833 DKK pr. måned.

Indkomstniveauet i bygderne er betydeligt lavere end i byerne. Denne forskel varierer dog i størrelse alt efter kommune. Forskellen fra bygd til by er størst i Kommuneqarfik Sermersooq, hvor gennemsnitsindkomsten hos en borger i Nuuk er mere end dobbelt så stor som hos en borger i en bygd.

I 2024 havde kvinderne en gennemsnitlig bruttoindkomst på 271.000 DKK, mens mændene havde 327.000 DKK. Dermed er mændenes indkomst 21 pct. højere på nationalt niveau. Dog er mændene overrepræsenterede i de typiske økonomisk aktive grupper, mens kvinderne er overrepræsenterede i de ældste grupper. Dette kan til dels forklare forskellen i indkomst.

I Grønland hænger indkomstniveau og uddannelsesniveau sammen. Når uddannelsesniveauet stiger, stiger indkomstniveauet også. Uligheden i indkomst er større i Grønland end i de øvrige Nordiske lande.

Gennemsnitlig bruttoindkomst efter uddannelse og alder, 2024



Kilde: <https://bank.stat.gl/INDPI104>

Gennemsnitlig bruttoindkomst efter bosted og kommune, 2024

	Grønland i alt	Kommune Kujalleq	Kommuneqarfik Sermersooq	Qeqqata Kommunua	Kommune Qeqertalik	Avannaata Kommunua
By	316.901	269.903	365.082	303.692	245.856	272.808
Bygd	215.273	220.013	194.113	299.899	186.277	194.203

Kilde: <https://bank.stat.gl/INDPI101>

PRISER

Forbrugerpriser bruges primært til at måle udviklingen i inflation og leveomkostninger. Forbrugerprisindekset er et mål for de faktiske priser, som forbrugeren betaler for varer og tjenesteydelser. Det afspejler den samlede ændring i forbrugerpriser, inklusive de der er forårsaget af ændringer i skat, told og subsidier. Dermed er det et sammensat udtryk, der både udtrykker rene markedsændringer og ændringer i lovgivning.

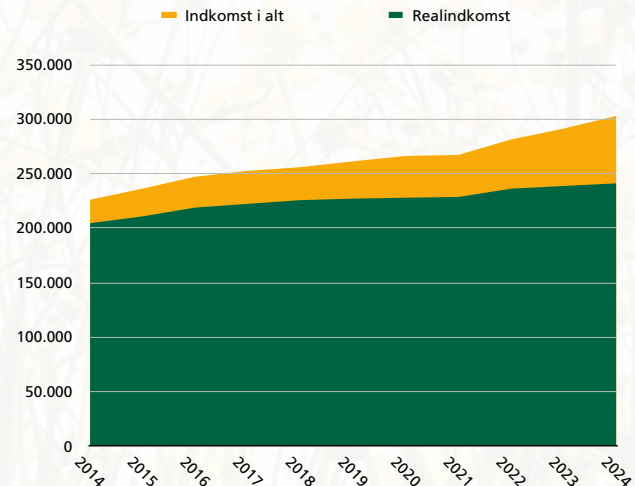
Forbrugerprisindeks (Jan. 2008=100)

	Jan. 2021	Jan. 2022	Jan. 2023	Jan. 2024	Jan. 2025	Jan. 2026
Forbrugerprisindeks, i alt	123,3	123,6	127,0	129,8	134,4	139,4
Fødevarer og drikkevarer	139,3	142,0	147,5	151,1	156,5	162,3
Alkohol og tobak	128,0	129,4	133,0	135,5	141,0	146,2
Tøj og fodtøj	90,4	89,6	90,6	92,2	98,8	95,8
Husleje	129,1	125,5	127,7	130,1	138,2	144,8
Møbler, husholdningsudstyr	117,4	114,4	122,7	117,8	114,2	117,4
Håndkøbsmedicin og helbreds varer	127,8	128,3	131,5	132,5	132,3	133,9
Transport	127,2	125,8	128,5	132,6	133,4	139,0
Kommunikation	83,7	85,3	85,5	85,6	85,6	85,6
Fritid og underholdning	103,9	108,6	114,2	119,6	122,6	124,7
Restauranter and hoteller	134,0	134,5	137,9	142,4	145,1	154,4
Div. varer og tjenester	115,6	117,6	119,5	123,3	126,9	133,1

Kilde: <https://bank.stat.gl/PRDPRISV>

Befolkningens faktiske købekraft kaldes realindkomst eller blot købekraft. Købekraften er tæt forbundet med balancen mellem indkomstniveau og prisniveau, og stiger dermed hvis væksten i indkomst er større end væksten i priser.

Realindkomst 2010=100



Kilde: Grønlands Statistik

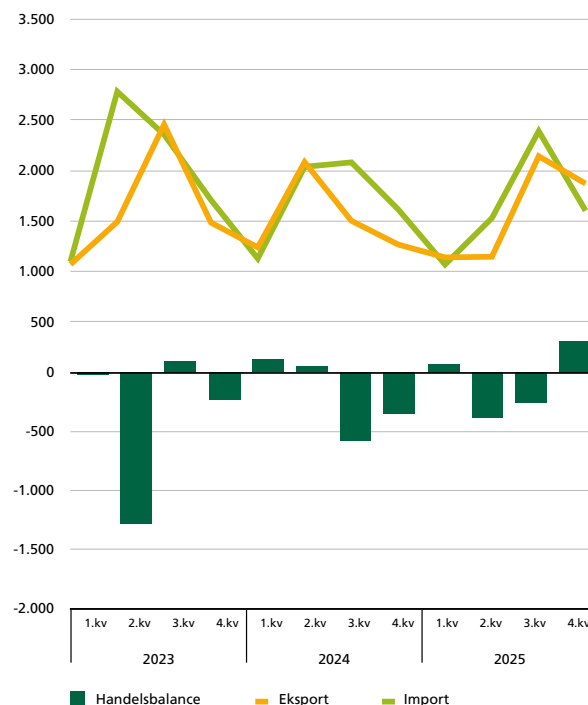
UDENRIGSHANDEL

Grønland har en ensidig produktion, og efterspørger omvendt en bred vifte af varer, hvilket nødvendiggør en omfattende udenrigshandel. Bortset fra fiskeri og jagt har Grønland en meget begrænset egenproduktion. Derfor importeres stort set alle varer til husholdninger, virksomheder og institutioner.

Eftersom størstedelen af Grønlands eksport består af fisk og skaldyr, er landet meget påvirket af de internationale opkøbspriser. Fiskeindustrien står for over 90 pct. af Grønlands eksport. De vigtigste arter er torsk, hellefisk, makrel, krabbe og rejer.

Handelsbalancen beregnes ved at trække importværdien fra eksportværdien.

Handelsbalancen, DKK million



Værdi af import og eksport, fordelt efter SITC

	2023		2024*		2025*	
	Import	Eksport	Import	Eksport	Import	Eksport
	DKK million					
I alt	7.945	6.504	6.861	6.092	6.591	6.299
Næringsmidler og levende dyr	1.154	5.865	1.110	5.079	1.248	5.992
Alkohol og tobak	216	0	333	0	372	0
Råstoffer, ikke spiselige	53	11	48	13	46	67
Mineral, brændsels- smørestoffer o.l.	1.453	0	1.456	0	1.239	0
Anim. Og veg. Olier, fedtstoffer og voks	8	4	6	0	6	0
Kemikalier og kemiske produkter	445	1	411	3	426	2
Bearb. Varer, hovedsagelig halvfabrikata	1.136	21	1.133	11	917	16
Maskiner og transportmidler	2.667	557	1.666	956	1.606	79
Bearbejdede varer	708	27	654	25	706	18
Diverse varer og transaktioner	104	19	44	5	24	125

* Foreløbige tal

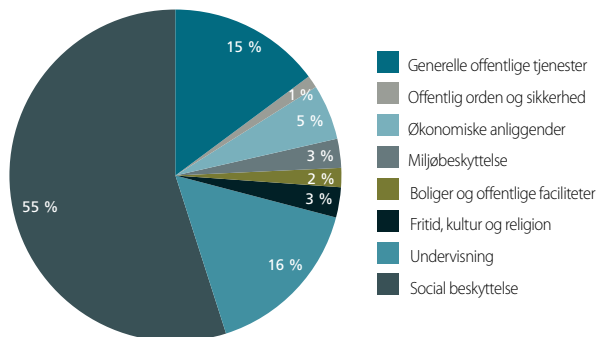
Kilde: <https://bank.stat.gl/EDSITC>

OFFENTLIGE FINANSER

Offentlige finanser dækker over alle aktiviteter inden for offentlig forvaltning og service. I Grønland består den offentlige forvaltning af tre sektorer: kommunerne, Selvstyret og staten. Fordelelingen af de offentlige finanser fastsættes hvert år i finansloven.

Staten afholder udgifter til de aktiviteter, der fortsat forvaltes og finansieres direkte af den danske stat. I overensstemmelse med internationale retningslinjer medregnes i opgørelsen af de offentlige finanser kun udgifter, der reelt er afholdt i Grønland.

Funktionel fordeling af kommunale udgifter, 2024



Kilde: <https://bank.stat.gl/OFDFUNK>

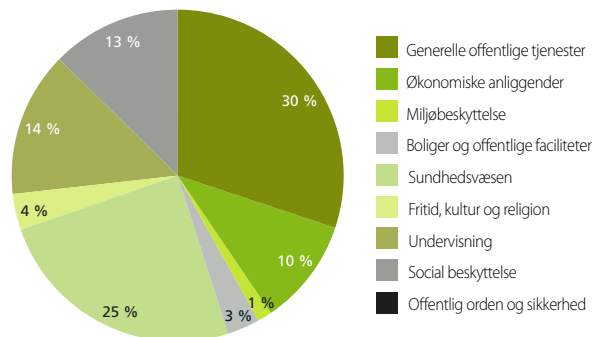
DANMARKS BLOKTILSKUD TIL GRØNLAND

Som en del af Rigsfællesskabet modtager Grønland et årligt bloktilskud fra den danske stat. Tilskuddet bruges til at dække udgifter inden for de sagsområder, som Grønland har hjemtaget fra Danmark. I 2024 lød tilskuddet på *4.323,7 mio. kr. *Foreløbige tal

Offentlig forvaltning og service omfatter myndigheder og institutioner, der primært leverer ikke-markeds mæssige ydelser eller står for omfordeling af indkomst og formue.

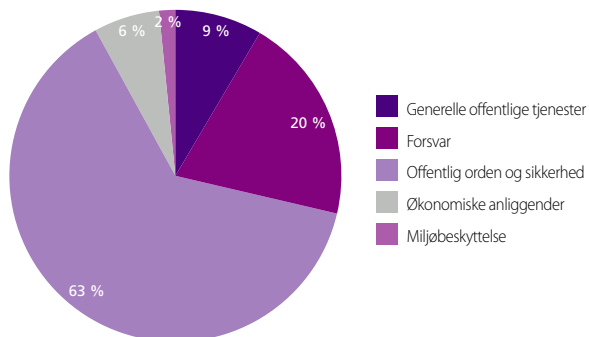
Størstedelen af den offentlige service stilles gratis til rådighed for borgere og virksomheder. De offentlige udgifter finansieres hovedsageligt gennem skatter og bloktilskud fra den danske stat, mens en mindre del dækkes via afgifter eller brugerbetaling.

Funktionel fordeling af Selvstyrets udgifter, 2024



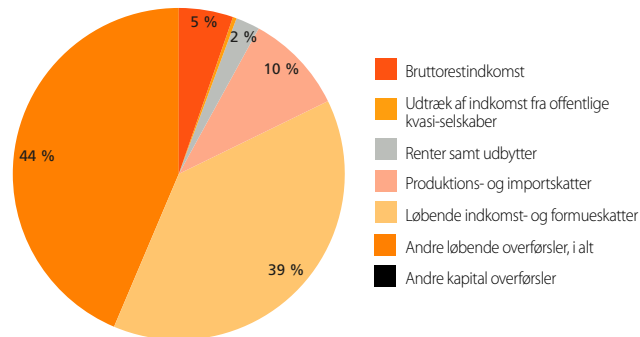
Kilde: <https://bank.stat.gl/OFDFUNK>

Funktionel fordeling af Statens udgifter, 2024



Kilde: <https://bank.stat.gl/OFDFUNK>

Realøkonomisk fordeling af offentlige indtægter, 2024



Kilde: <https://bank.stat.gl/OFDREAL>

NATIONALREGNSKAB

Nationalregnskabet giver et samlet overblik over Grønlands økonomi. Nationalregskabssystemet er et sæt af definitioner og kategorier, der gør det muligt at opnå et overblik over det store antal finansielle transaktioner, der finder sted i Grønlands økonomi.

Nøgletallene for det årlige nationalregnskab viser hovedresultaterne for Grønlands økonomi. Forsyningsbalancen viser tilgangen i form af grønlandsk produktion (BNP) og import, samt anvendelsen i form af husholdningernes forbrug, offentligt forbrug, faste bruttoinvesteringer og eksport

Nationalregnskabet udregnes i overensstemmelse med internationale retningslinjer, der muliggør sammenlignelighed mellem lande.

BNP

Nationalregnskabet opgøres i faste priser (kædede værdier), og løbende priser. Nationalregnskabet i faste priser er renset for prisudvikling. Udviklingen i BNP i faste priser udtrykker således den økonomiske realvækst.

Udvikling i BNP

	2018	2019	2020	2021*	2022*	2023*
	Løbende priser					
BNP, mio. kr.	19.296	19.990	20.213	20.707	22.306	22.919
Pr. indbygger, i 1.000 kr.	346	358	361	367	395	405
Årlig vækst i BNP	2,5	3,6	1,1	2,4	7,7	2,7
	2010-priser, kædede værdier					
BNP, mio. kr.	15.084	15.511	15.550	15.804	16.121	16.260
Pr. indbygger, i 1.000 kr.	270	277	278	280	285	288
Årlig vækst i BNP	0,6	2,8	0,3	1,6	2,0	0,9

*Foreløbige tal

Kilde: <https://bank.stat.gl/IRD10>



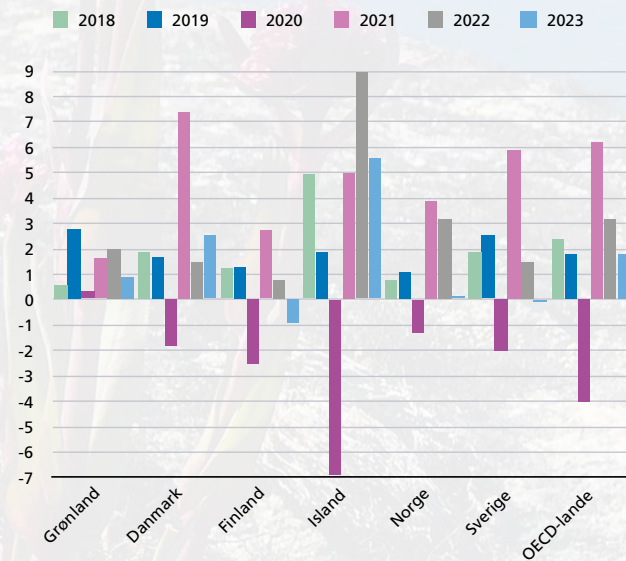
Forsyning og efterspørgsel

	2018	2019	2020	2021*	2022*	2023*
Løbende priser, mio. kr.						
Bruttonationalprodukt	19.296	19.990	20.213	20.707	22.306	22.919
Import af varer og tjenester	8.745	10.225	9.438	10.277	11.728	11.710
Forsyning	28.042	30.215	29.651	30.984	34.034	34.629
Privat forbrug	6.944	7.005	6.892	7.083	7.286	7.469
Offentlig forbrug	8.325	8.755	8.816	9.165	9.209	9.560
Bruttoinvestering	4.195	6.251	6.673	7.684	8.441	8.250
Eksport af varer og tjenester	8.578	8.205	7.270	7.052	9.099	9.351
Efterspørgsel i alt	28.042	30.215	29.651	30.984	34.034	34.629
Årlig real vækst i pct.						
Bruttonationalprodukt	0,6	2,8	0,3	1,6	2,0	0,9
Import af varer og tjenester	2,4	15,1	-2,1	6,0	5,7	-0,1
Forsyning	1,2	6,7	-0,5	3,0	3,2	0,5
Privat forbrug	1,5	0,5	-0,3	3,2	0,6	0,1
Offentlig forbrug	3,0	4,0	-2,9	2,3	-1,7	2,2
Bruttoinvestering	-6,9	46,9	7,0	13,7	1,8	-3,6
Eksport af varer og tjenester	3,6	-5,4	-4,0	-6,0	13,9	3,0
Efterspørgsel i alt	1,2	6,7	-0,5	3,0	3,2	0,5

*Foreløbige tal

Kilde: <https://bank.stat.gl/INRD11>

Real vækst i BNP i Grønland, Norden og OECD-lande



Kilde: <https://stats.oecd.org>

Geografi

Beliggenhed	Største ikke-kontinentale ø i verden, ved det Nordamerikanske kontinent imellem Ishavet og det Nordlige Atlanterhav, nordøst for Canada. Grønlands nordligste punkt, Oodaaq Qeqertaa, er kun 706 km fra Nordpolen. Det sydligste punkt, Kap Farvel, er på samme breddegrad som Oslo i Norge
Geografi	Grønland dominerer Nordatlanten, imellem Nordamerika og Europa. Befolkningen lever i byer og i bygder langs kysterne
Geografiske koordinater	72 00 N, 40 00 V (Grønlands geografiske centrum)
Arealdekke	2.166.086 km ² (verdens største ø - verdens 12. største land)
Isfri areal	410.449 km ²
Kystlinje	44.087 km
Geografisk udstrækning	Nord-Syd 2.670 km, Øst-Vest 1.050 km
Højeste naturlige punkt	Gunnbjørn fjeld 3.700 m i Østgrønland
Terræn	Den flade, gradvist skrånende indlandsis dækker hele landet, bortset fra en fjeldrig, gold og stenet kyst. Indlandsisen er op til 3 km tyk og indeholder 10 pct. af verdens beholdning af ferskvand
Klima	Arktisk til subarktisk; kolde vintre og kølige somre med en gennemsnit temperatur der normalt ikke overstiger 10° C (traditionel definition af polar klima)
Gennemsnitstemperatur, januar	Nuuk -5,2° C, Kangerlussuaq 15,3° C, Ilulissat -8,5° C, Kulusuk -7,5° C (2025)
Gennemsnitstemperatur, juli	Nuuk 7,9° C, Kangerlussuaq 10,7° C, Ilulissat 7,6° C, Kulusuk 8,4° C (2025)
Naturressourcer	Zink, bly, jernmalm, kul, molybdæn, guld, platin, uran, kobber, nikkel, sjældne jordarter, vandkraft og eventuelt olie og gas
Planteliv	Lavtvoksende bjerg- og tundraplanter, mosser, lav, lyng, revling, blåbær og dværgbirk

Dyreliv	Fisk, sæler, hvalrosser, hvaler, isbjørne, polarræv, polarulve, rensdyr, muskusokse, halsbåndlemminger, sneharer og et rigt fugleliv som når op til 50 forskellige arter. Bedrifter i Sydgrønland har følgende dyr; får, tamme rensdyr, køer, heste, hyrdehunde og høns. I Nordgrønland og Østgrønland bliver slædehunde brugt til jagt og fiskeri
Nationalpark	Den grønlandske nationalpark består af ca. 972.000 km ² , den ligger i Nordøstgrønland
Områdefredninger og verdensarv	Melville Bugten og Sarfartoq (Paradisdaalen) ved Maniitsoq er beskyttede områder. Ilulissat Isfjord, områderne Aasivissuit - Nipisat samt Kujataa er UNESCOs Verdensarv

Befolkning

Befolkning	56.740 (Jan. 2026)
Befolkningstæthed	0,14 per km ² på isfri område (Jan. 2021)
Befolkning i hovedstaden	Nuuk: 20.508 (Jan. 2026)
Befolkning i byerne	50.407 (Jan. 2026)
Befolkning i bygderne	6.255 (Jan. 2026)
Befolkningstilvækst	-0,04 pct. (2025)
Dødelighed, i alt	9,7 døde per 1.000 indbyggere (2025)
Ind- og udvandringer i alt	-263 (2025)
Spædbørnsdødelighed, i alt	11,2 døde pr. 1.000 levendefødte (2023)
Middellevetid	Kvinder 74,4, mænd 69,1
Samlet fertilitet	1.6 pr. kvinde ml. 15-49 år
Demonym	Navneord: Grønlænder(e). Adjektiv: Grønlandsk
Etniske grupper	Født i Grønland: 88 pct. Født udenfor Grønland: 12 pct. (jan. 2026)
Religion	Flertallet er evangelisk-luthersk
Sprog	Greenlandic (Kalaallisut), Danish

Regering

Regeringsform	Parlamentarisk demokrati inden for grundlovssikret monarki
Selvstyrestatus	En del af Kongeriget Danmark. Hjemmestyre siden 1979. Selvstyre siden 2009
Hovedstad	Nuuk
National helligdag	21. juni (årets længste dag)
Retssystem	Dansk
Stemmeret	18 år; almengyldig
Medlemskab af EU	Fra 1. januar 1973 til 1. februar 1985
Statsoverhoved	H.M. Kong Frederik X af Danmark
Selvstyreformand	Jens-Frederik Nielsen (Demokraatit)
Lovgivende forsamling	Inatsisartut (lovgivende forsamling med 31 sæder)
Retsvæsen	Kredsret/Retten i Grønland i 1. instans, Grønlands Landsret i 2. instans og Højesteret i 3. instans
Det grønlandske flag	Den opadgående sol (rød) over horisonten og indlandsisen (hvid) i flagets øverste halvdel, spejlet i modsatte farver i flagets nederste halvdel

Økonomi

BNP	16.260 million kr. (foreløbige tal 2023)
Real vækst i BNP	0,9 pct. fra 2022 til 2023 (foreløbige tal)
Gennemsnitlig husstandsbruttoindkomst	1. decil 50.030 kr. 10. decil: 1.380.438 kr. og gennemsnitlig husstandsindkomst (brutto): 452.781 (2024)
Forbrugerpriser ændringer i pct.	3,7 pct. (januar 2025- januar 2026)
Arbejdsstyrke	28.884 fastboende befolkning, alder 18-66 (gennemsnit pr. måned 2024)
Ledighedsprocent	3,4 pct. gennemsnitlig ledighed per måned blandt fastboende 18-66-årige (2024)
Budget	Indkomster 14,8 milliard kr. Udgifter 14,3 milliard kr. inkl. kapitaludgifter på 1,2 milliard kr. (2024)
Industri	Fiskeproduktion (hovedsageligt rejer og hellefisk), kunsthåndværk, skind og pels, små skibsværfter, turisme og råstofudvinding

Elekticitet - forbrug	889 TJ (2024)
Landbrugsprodukter	Får, køer, og rensdyr
Eksport	6.299 million kr. (foreløbige tal 2025)
Eksport - varer	Fisk, skaldyr og fiskeprodukter
Eksport - partnere	Danmark, Island
Import	6.591 million kr. (foreløbige tal 2025)
Import - varer	Maskiner og transportmidler, forarbejdede varer, føde- og drikkevarer, olie og benzin
Import - partnere	EU (primarily Denmark and Sweden)
Blocktilskud	4.141,5 kr. (2023) og 4.323,7 kr. (2024) millioner i tilskud fra Danmark
Møntenhed	Danske kroner (kr.)
Valutakurs	USD 100 = DKK 638,49 EUR 100 = DKK 747,16 (1. Maj 2026)

Kommunikation

Mobilabonnementer	66.790 (2024)
Landekode	299
Tv stationer	Kalaallit Nunaata Radioa (national tv) og nogle lokale tv stationer
Nyhedsaviser	Atuagagdliutit/Grønlandsposten (AG) og Sermitsiaq

Transport

Jernbaner	0 km
Havn og havneanlæg	13 byer har havne og de fleste bygder i kysten har havneanlæg
Lufthavne	14 lufthavne, 43 helistop

Kilde: Grønlands Lufthavne, Tusass og Grønlands Statistik





Mere information
om Grønland



- Gunnbjørn Fjeld
- Melville Bugt
- Paradisdalen
- UNESCO områder
- Nationalpark